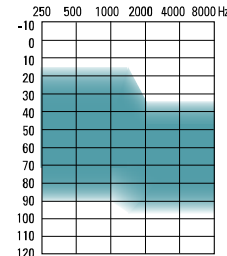


CARACTERÍSTICAS DEL AUDÍFONO

- AutoPro3™ ofrece una rápida detección y respuesta en 3 destinos sonoros y la habilidad de ajustar comodidad y claridad en cada uno de ellos
- Gran avance en el Manejo de retroalimentación que brinda mayor ganancia disponible, permite a los usuarios disfrutar de las ventajas de una adaptación abierta y comodidad natural
- Balance de Comodidad-Claridad brinda al usuario el control de las características adaptativas (realce del habla y reducción de ruido)
- AntiShock™ reduce instantáneamente el nivel de los ruidos de impulso, tales como el golpe de una puerta, mientras mantiene la calidad e inteligibilidad del habla
- Realce del habla dependiente del nivel de entrada, enfatiza las señales del habla de acuerdo a la intensidad de la señal de entrada
- 16 canales brindan alta resolución en el procesamiento de la señal
- Sistema de micrófono direccional adaptativo, rastrea y elimina las fuentes de ruido en movimiento, mientras se enfoca en los sonidos que vienen de frente
- Reducción de ruido y Manejo del ruido de viento
- Registro de datos, guarda con precisión la información en tiempo de cada programa y destino. Además, registra los cambios al control de volumen y al Balance de Comodidad-Claridad en los programas manuales y automático
- Control OnBoard™ se configure fácilmente como control de volumen o botón de programas
- Easy-t cambia automáticamente a un programa exclusivo para teléfono.
- Indicador de volumen ideal, emite una notificación sonora cuando se alcanza el volumen indicado
- MyMusic™ mejora la experiencia de escuchar música resaltando las riquezas de las notas musicales
- Hasta 3 programas manuales adicionales para personalizar según necesidades y preferencias individuales del paciente
- Alarma de batería baja
- Retardo en el encendido
- Encendido/apagado al abrir o cerrar el portapila
- Puede programarse en NOAH compatible con U:fit™ y con la versión de U:fit Standalone v1.4 o mayor
- Opción de elegir estrategias de procesamiento, WDRC o Limitación Lineal

OPCIONES

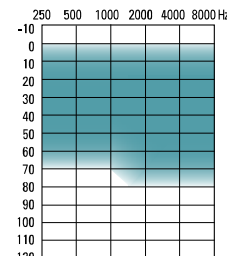
- Control remoto con control de volumen, Balance de Comodidad-Claridad, botón para cambio de programas y más
- Opción de Telebobina (T) o Micrófono/Telebobina puede ser ajustado como uno de los tres programas manuales



Guía de Adaptación



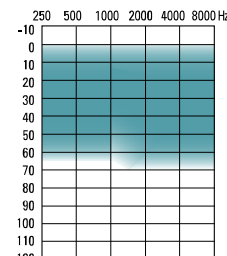
122/60
Full Shell Power



Guía de Adaptación



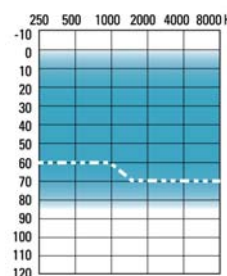
115/50
Full Shell



Guía de Adaptación



113/48
Half Shell/Canal



Guía de Adaptación



112/40
Mini Canal/CIC
116/55
CIC Power

Next 16 se adapta a pérdidas auditivas de leves a severas y audiogramas de diferentes configuraciones, desde inversas a aquellas con pendiente en agudos.

Next 16 Hechos a la medida

DATOS TÉCNICOS ANSI 3.22 1996/ IEC 118-7 ACOPLADOR 2 CC						DATOS TÉCNICOS IEC 118-0 OES						
	MC/ CIC	CIC Power	Canal/ Half Shell	Full Shell	Full Shell Power		MC/ CIC	CIC Power	Canal/ Half Shell	Full Shell	Full Shell Power	
OSPL90 Máximo HFA en RTF en 1.6Hz	112 dB 108 dB 107 dB	116 dB 112 dB 111 dB	113 dB 109 dB 108 dB	115 dB 110 dB 109 dB	122 dB 119 dB 121 dB		OSPL90 Máximo en RTF en 1.6Hz	123 dB 115 dB	127 dB 119 dB	124 dB 117 dB	126 dB 118 dB	132 dB 131 dB
Ganancia Máxima (entrada 50 dB) Máximo HFA en RTF en 1.6Hz	40 dB 32 dB 31 dB	55 dB 50 dB 49 dB	48 dB 42 dB 41 dB	50 dB 43 dB 42 dB	60 dB 53 dB 56 dB		Ganancia Máxima (entrada 50 dB) Máximo en RTF en 1.6Hz	52dB 41 dB	66 dB 57 dB	59 dB 50 dB	61 dB 51 dB	69 dB 65 dB
Respuesta Básica de Frecuencias Rango de Frecuencia (Hz) Ganancia según test de Referencia (ANSI 1996)	200-7200 31 dB	200-6700 35 dB	200-6500 32 dB	200-7100 33 dB	200-5300 42 dB		Respuesta Básica de Frecuencias Rango de Frecuencia (DIN) Hz Ganancia según test de Referencia	200-7700 34 dB	200-7800 45 dB	200-8000 42 dB	200-7300 42 dB	250-5500 55 dB
Sensibilidad Bobina inducción (ANSI 1996, 31.6 mA/m) HFA SPLITS STS	92 dB 1 dB	N/A N/A	92 dB 0 dB	94 dB 1 dB	102 dB 0 dB		Sensibilidad Bobina inducción Muestra gráfica para 31.6 mA/m en RTG en RTF (1 mA/m at Full On Gain) Máximo en RTF	95 dB 82 dB 72 dB	N/A N/A N/A	102 dB 90 dB 81 dB	103 dB 92 dB 81 dB	116 dB 100 dB 96 dB
Consumo actual en RTG	1.1 mA	1.1 mA	1.1 mA	1.1 mA	1.1 mA	Full Shell Power Full Shell Canal Mini Canal/CIC CIC Power Condiciones de prueba: Tamaño Pila: 10/312/12 Fuente: Voltaje 1.3 V Impedancia: 16/7.5/7.5 Ohms Ventilación: cerrada en la terminación del canal Mediciones obtenidas con calibración lineal, modo omni con características adaptativas deshabilitadas	Consumo actual en RTG	1.1 mA	1.1 mA	1.1 mA	1.1 mA	1.1 mA
Tamaño de la pila	10A	10A	312	13	13		Tamaño de la pila	10A	10A	312	13	13
Duración de la pila	80 h	80 h	135 h	260 h	260 h		Duración de la pila	80 h	80 h	135 h	260 h	260 h
Entrada de Ruido equivalente en RTG	22 dB	22dB	22 dB	22 dB	22 dB		Entrada de Ruido equivalente en RTG	21 dB	21dB	21 dB	21 dB	21 dB
Distorsión Armónica Total en 500 Hz	1.0%	1.0%	1.5%	1.0%	1.0%		Distorsión Armónica Total en 500 Hz	1.5%	1.5%	1.5%	1.0%	1.5%
Distorsión Armónica Total en 800 Hz	0.5%	0.5%	1.5%	0.5%	0.5%		Distorsión Armónica Total en 800 Hz	1.0%	1.5%	1.5%	0.5%	1.0%
Distorsión Armónica Total en 1600 Hz	0.5%	1.0%	1.0%	0.5%	0.5%	Distorsión Armónica Total en 1600 Hz	1.0%	1.5%	1.0%	0.5%	1.0%	
EMC por ANSI C63.19-2001 EMC, Modo Omni /Bobina telefónica	M4/T4	M4/T4	M4/T4	M4/T4	M4/T4	EMC por IEC 118-13, Campo 75/50 V/m, modo Omni IRIL banda baja/alto dB SPL	39/40	36/40	40/46	39/47	36/36	

Nos reservamos el derecho de aplicar modificaciones sin previo aviso cuando se introducen mejoras.